




































# ECOLAB® Čistiace postupy pre gumu a kaučuk



PLOCHA	PRODUKT		ČISTIACI POSTUP	DÁVKA	APLIKÁCIA	FREKVENCIA
	<b>BENDUROL FORTE / MAXX</b>		Radikálne čistenie	1:5 až 1 :20, 10 min. pôs.	 	podľa potreby
	<b>BENDUROL FORTE / MAXX</b>		Odstránenie poškodeného ochranného filmu	1:3 až 1:10, 10 min. pôs.	 	podľa potreby
	<b>TUKLAR METALLIC / MAXX</b>		Nanesenie ochranného polymérneho náteru - lesklý	koncentr. 2 nátery	 	podľa potreby
	<b>ISI STAR</b>		Nanesenie ochranného polymérneho náteru - matnejší	koncentr. 2 nátery	 	podľa potreby
	<b>RILAN</b>		Denné ručné umytie podlahy neošetr. náterom	30 ml/10 l	 	denne
	<b>INDUR TOP</b> s ošetrujúcou zložkou		Denné ručné umytie podlahy ošetrenej i neoš. náterom	50 ml/10 l	 	denne
	<b>NEOMAT FORTE</b>		Denné automatové čistenie podlahy neoš. náterom	50 ml/10 l	 	denne
	<b>NEOMAT N</b>		Denné automatové čistenie podlahy ošetr. náterom	50-100 ml/10 l	 	denne
	Základné radikálne čistenie					
	Ochranný polymérny náter	!	Na podlahu naneste 2 vrstvy ochranného filmu! Na antistatické a vodivé podlahy len 2 tenké vrstvy TM!			
	Denné udržiavacie čistenie	!	Dávajte podľa pokynov, dbajte na bezpečnosť, používajte rukavice, problémy konzultujte!			