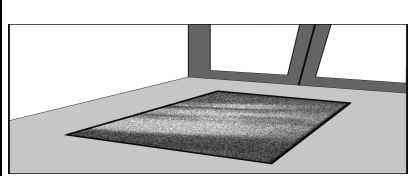
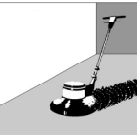







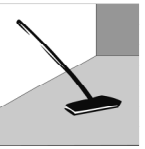

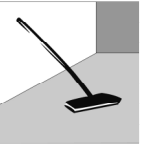
DLW Linoleum s povrchovou úpravou LPX

Doporučení na údržbu

	<p>Adekvátně dlouhá čistící rohož (minimálně 2-3 kroky) chrání podlahovou krytinu proti nečistotám a vlhkosti. Pokud je pravidelně čistěna, dokáže ochránit podlahovou krytinu a tím zvýšit její funkčnost a zároveň snížit náklady na její čištění.</p>	
Způsob čištění		Čistící přípravky a prostředky
<p>Čištění po pokládce</p> <ul style="list-style-type: none"> • Strojové čištění • Omýt čistou vodou <p>Povrchová úpravu LPX aplikovaná při výrobě se nesmí odstranit.</p>		<ul style="list-style-type: none"> • Jednokotoučový stroj, max. 150 – 180 otáček/min • Rýžák nebo červený pad od firmy 3M • Neutrální čistící přípravek nebo přípravek na alkoholové bázi s pH < 9
<p>Údržba</p>		<p>-----</p>
<p>V zásadě není potřeba *</p>		
Běžné denní čištění		
<p>Nízký stupeň znečištění a volně ležící nečistoty</p> <ul style="list-style-type: none"> • Nečistotu vysajte/ zaměťte a/nebo vytřete 		<ul style="list-style-type: none"> • Vysavač • Utěrky na jedno použití • Mop • Čistící prostředek pro vytírání mopem
<p>Silné znečištění</p> <ul style="list-style-type: none"> • <u>Menší plochy</u>: Navlhčete sprejem a nečistoty setřete 		<ul style="list-style-type: none"> • Mop • Čistící prostředek a láhev s rozprašovačem
<ul style="list-style-type: none"> • <u>Větší plochy</u>: použijte dvojitý kbelík a mop nebo vhodný vysavač na mokré čištění • Pravidelným ošetřením ochranným filmem se prodlužuje životnost linolea a zabraňuje znečišťujícím činitelům aby prostoupili hlouběji do podlahové krytiny. 		<ul style="list-style-type: none"> • Dvojitý kbelík a mop • Čistící prostředek pro vytírání mopem • Desinfekční čistící prostředek(viz xx) • Vysavač na mokré čištění • Automatický čistící stroj na linoleum
<p>Šmouhy od podpatků a jiné skvrny</p> <ul style="list-style-type: none"> • Na zasažená místa aplikujte čistící prostředek rozprašovačem • Poté strojové leštění 		<ul style="list-style-type: none"> • Čistící prostředek a láhev s rozprašovačem • Jednokotoučový stroj, 300 – 1000 ot/min. • Leštící pad, např. bežový, nebo červený pad od firmy 3M

DLW Linoleum s povrchovou úpravou LPX

Doporučení na údržbu

<p>Obnova ochranného filmu</p> <ul style="list-style-type: none"> Místa pokrytá čističem se zbytkovým ochranným filmem se částečně nebo plně vyleští , aby se sjednotil povrch s původním leskem/ matem. Odstraňte prach Applikujte ochranný film Je-li aplikace pouze částečná, je třeba přeleštit celou plochu, aby se vyrovnal vzhled povrchu 	  	<ul style="list-style-type: none"> Jednokotoučový stroj (např.. Nilfisk 545) min. 300 ot/min. Leštící pad, např. modrý nebo zelený pad od firmy 3M Mop Polymerní disperze / ochranná emulze Jednokotoučový stroj min 300 ot/min. Leštící pad, např. béžový nebo červený pad od firmy 3M
<p>** Speciální požadavky</p>		
<ul style="list-style-type: none"> Pokud je potřeba, aplikujte dvě vrstvy polymerní disperze s odolností proti dezinfekcím Požadovaný čas schnutí mezi aplikacemi jednotlivých vrstev je nutné dodržet 		<ul style="list-style-type: none"> Polymerní disperze odolná vůči dezinfekcím Mop

* Vzhled podlahové krytiny je ovlivněn specifickými podmínkami (jako například intenzita zatížení prostoru) nebo může také podlahová krytina podléhat specifickým požadavkům (např. závazné hygienické standardy). Z těchto důvodů může být někdy potřeba učinit dodatečná opatření, např. aplikovat dodatečnou ochrannou povrchovou vrstvu.

Vhodnost disperzí /emulzí zvláště pro vodivé linoleum je třeba konzultovat s jejich výrobcem.

Poznámky:

- Během denní údržby věnujte pozornost ochrannému filmu, který musí být po celém povrchu. Je-li třeba, originální ochrannou vrstvu z výroby je možné obnovit čistícím prostředkem nebo polymerovou disperzí.
- Po provedení instalace se musí podlahová krytina chránit před poškozením, znečištěním a poškrábáním ve frekventovaných místech použitím ochranných fólií. Použití lepicích pásek se musí konzultovat s jejich výrobcem předem, aby se zabránilo poškození podlahové krytiny.
- Vhodně zvolená čistící zóna na textilní bázi (v délce min 2 až 3 kroků) chrání podlahovou krytinu před jemným prachem a vlhkostí. Pokud je pravidelně čistěna, dokáže ochránit podlahovou krytinu a tím zvýšit její funkčnost a zároveň snížit náklady na její čištění.
- Zdvojené podlahy doporučujeme čistit vlhkým mopem a popř.použít rozprašovač.
- V souladu s normou EN 12529 doporučujeme používat kolečkové židle s kolečky typu "W" a nohy/podstavce nábytku opatřit měkkými plstěnými nebo plastovými chrániči ve světlých barvách. V kontaktu s podlahou nesmí mít nábytek ostré rohy nebo hrany.
- Dlouhodobý kontakt s barevnou pryží zvláště černé barvy může zbarvit elastickou podlahovou krytinu . Toto poškození se nedá odstranit. V takových případech doporučujeme použití vhodné podložky.
- Protiskluzné vlastnosti podlahové krytiny jsou významně ovlivněny mírou znečištění, frekvencí úklidu, úklidovými pomůckami a použitými čistícími prostředky. Nedostatečná frekvence úklidu vede k bezpečnostním a hygienickým problémům.

DLW Linoleum s povrchovou úpravou LPX

Doporučení na údržbu

Doporučení instalace najdete na webových stránkách : www.armstrong.eu